【成人式お支度お持ち込みについてのお願い】

①着物の準備については（振袖お着付け準備表）をご確認頂きますようお願いいたします。

②箱やたとう紙、新品であれば袋から出し、タグも外した状態でお持ちください。

③しつけ糸がついていたらお取りになってお持ちください。

④半襟は御自身でつけて頂きますようお願い致します。

⑤お着物一式を保管させていただくための＊大判風呂敷　＊大きめのバック（ショッピングバックでもOK）

⑥髪飾りも中を確認してから持参日に一緒にお持ちください。
⑦当日のヘアメイクイメージを画像でお持ちください。

毎年ご自宅にあるお着物道具全てお持ちになってしまったり、逆に全く足りず何度もご予約取り直し２～３回いらしていただくことになってしまう方いらっしゃいます。事前にご自宅でご確認いただいてからお越しください。

＊＊振袖お着付け準備表＊＊

□①着物（体型に合っているか今一度ご確認ください）　□②帯

□③長襦袢（体型、着物に合っているか今一度ご確認ください・必ず半衿（A）を縫ってきてください）

□④伊達衿　□⑤帯揚げ・帯締め　□⑥襟芯　□⑦腰紐 5～6 本

□⑧三重紐　□⑨補正用タオル 3、4 枚（厚手ではないもの）　□⑩肌襦袢・裾よけ

□⑪帯板（前・後）　□⑫伊達締め 2 本　□⑬帯枕　□⑭足袋

□⑮コーリンベルト（なくても構いません）　□⑯ショール（必要であれば）

□⑰草履　□⑱バック　□⑲髪飾り（必要であれば）

※お着付けの際の注意点※

○お着付けの際は、ワイヤー入りの下着はしてこないようにお願いいたします

○カップ付キャミソールはしてこないようにお願いします、インナーを着られる場合は七分丈、胸元、背中が大きく空いている物を着てくるようお願いします

○当日は必ず、前開きのお洋服でご来店ください

○仕付け糸を外してお持込ください。

※※訪問着・付け下げ・色無地・留袖のお着付け準備表※※

- [ ] ①襟芯
- [ ] ②前板
- [ ] ④帯枕
- [ ] ⑤腰紐 5～6 本
- [ ] ⑥コーリンベルト（なくても構いません）
- [ ] ⑦伊達締め 2 本
- [ ] ⑧肌襦袢
- [ ] ⑨裾よけ
- [ ] ⑩足袋
- [ ] ⑪伊達襟
- [ ] ⑫帯揚げ・帯締め
- [ ] ⑬長襦袢（体型、着物に合っているか今一度ご確認ください・必ず半衿（A）を縫ってきてください）
- [ ] ⑭補正用タオル 3、4 枚（厚手ではないもの）
- [ ] ⑮着物（体型に合っているか今一度ご確認ください）
- [ ] ⑯草履
- [ ] ⑰バック
- [ ] ⑱髪飾り（必要であれば）

※飾り帯をされる方は下記のものもご用意ください

- [ ] ③後板
- [ ] ⑲三重紐

※お着付けの際の注意点※

○お着付けの際は、ワイヤー入りの下着はしてこないようにお願いいたします

○カップ付キャミソールはしてこないようにお願いします、インナーを着られる場合は七分丈、胸元、背中が大きく空いている物を着てくるようお願いします

○当日は必ず、前開きのお洋服でご来店ください

○仕付け糸を外してお持込ください。

1、お着物のサイズはあっていますか？

注意！　久しぶりに着る着物　　注意！　ご自身のお着物でない場合　注意！　産後まもない

必ずご自宅でご確認の上ご持参ください。

⇦**下前が左腰まできているか。それ以上あっても大丈夫です。**

⇦**体の中心あたりまでしか来ない**

こちらは体に合っていません。
歩いている際に中心が開いてしまわないかと不安です。

⇦**上前の幅が体の幅と合っているか。**

⇦**ピンクの線のところに縫い目がありその線を脇中心に合わせると・・**

この場合体をと包みこめていません。
黄色点線の着物の端が正面に見えてしまっています。

⇩ヘソ付近で紐をします

⇩黄色の線のあたりが紐
そこからこのくらいの
あまりが出る

⇩　紐の位置からほと
んどあまりが出ない

2、足袋サイズ確認しましたか？

足のサイズがあっていても、こはぜが留まらない場合がございますので、一度履いて見てからご持参願います。

3、新品の商品について



お着物、長襦袢についてるしつけ糸は事前にお切りください。

個包装されている小物は全て出した状態でご持参ください。

4、当日のお召し物について

セットしてから脱げるように前開きのお洋服でいらしてください。

脱ぎやすいお洋服でお越しください

※※七五三(7 歳)お着付け準備表※※



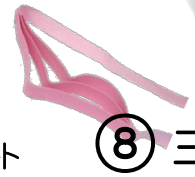

□①着物(体型に合っているか今一度ご確認ください)　□②帯

□③長襦袢(体型、着物に合っているか今一度ご確認ください・必ず半衿(A)を縫ってきてください)

□④伊達衿　□⑤帯揚げ・帯締め　□⑦腰紐 4～5 本

□⑧三重紐　□⑨補正用タオル 3、4 枚(厚手ではないもの)　□⑩肌襦袢・裾よけ

□⑪前板　□⑫伊達締め 2 本　□⑬帯枕　□⑭足袋

□⑮コーリンベルト(なくても構いません)　□⑰草履　□⑱バック

□⑲髪飾り(必要であれば)　□⑳しごき　□㉑箱迫(はこせこ)　□㉒扇子

※お着付けの際の注意点※

○⑩肌襦袢、裾よけはスリップでも代用可、スパッツやタイツはお手洗いに行きにくくなるので避けて下さい

○当日は必ず、前開きのお洋服でご来店ください

○仕付け糸を外してお持込ください。

※※七五三(5 歳)お着付け準備表※※

□①白い足袋　□ ②着物(あらかじめ腰あげ、肩あげがしてあるか確認してください)

□③長襦袢(半襟(A)を付けて来てください) □ ④羽織紐 □ ⑤角帯 □ ⑥袴

□⑦草履 □ ⑧懐剣 □⑨扇子 □ ⑩お守り □ ⑪羽織

□ ⑫腰紐(長じゅばんと着物についている場合は、不要) □ ⑬Y字サスペンダー

□ ⑭下着(肌襦袢とステテコでも良いです) □ ⑮補正用の薄いタオル 1～2 枚

※お着付けの際の注意点※

○着物の腰上げや肩上げはやってくるようにお願いいたします

○仕付け糸を外してお持込ください。

○半襟(A)は長じゅばんの襟に縫いつけて来てください

※※七五三(3 歳)お着付け準備表※※



□ ①着物(肩上げ、腰上げ済みのもの)　□ ②帯(へこ帯)

□ ③長襦袢(•必ず衿を縫ってきてください)　□ ④伊達締め 2 本　□ ⑤腰紐(最低 3 本)

□ ⑥肌襦袢(もしくは下着)　□ ⑦被布(ひふ)　□ ⑧足袋　□ ⑨草履

□ ⑩バック　□ ⑪髪飾り

※お着付けの際の注意点※

○着物の腰上げや肩上げはやってくるようにお願いいたします
○仕付け糸を外してお持込ください。
○半襟(A)は長じゅばんの襟に縫いつけて来てください
○当日は前開きの洋服でお願いします。

※※袴のお着付け準備表※※

□①着物(体型に合っているか今一度ご確認ください)　□②半幅帯(細帯)

□③長襦袢(体型、着物に合っているか今一度ご確認ください・必ず半衿(A)を縫ってきてください)

□④伊達衿　□⑤襟芯　□⑥腰紐 4 本

□⑦補正用タオル 3、4 枚(厚手ではないもの)　□⑧肌襦袢・裾よけ

□⑨伊達締め 2 本　□⑩足袋　□⑪袴　□⑫袴の飾り(必要であれば)

□⑬コーリンベルト(なくても構いません)　□⑭ショール(必要であれば)

□⑮草履 orブーツ　□⑯バック　□⑰髪飾り(必要であれば)

※お着付けの際の注意点※

○お着付けの際は、ワイヤー入りの下着はしてこないようにお願いいたします

○カップ付キャミソールはしてこないようにお願いします、インナーを着られる場合は七分丈、胸元、背中が大きく空いている物を着てくるようお願いします

○当日は必ず、前開きのお洋服でご来店ください

○仕付け糸を外してお持込ください。

※※浴衣のお着付け準備表※※

□①浴衣（体型に合っているか今一度ご確認ください）　□②帯

□③肌襦袢・裾よけ（キャミソール・ひざ上のスパッツでも代用可）　□④腰紐 3～4 本

□⑤伊達締め 1本　□ ⑥補正用タオル 3、4 枚（厚手ではないもの）

□ ⑦草履.バック　□ ⑧前板（あると綺麗に着れます。なくても大丈夫です）

□ ⑨三重紐（飾り帯希望の方はお持ちください）

※お着付けの際の注意点※

○③肌襦袢・裾よけはキャミソール・ひざ上のスパッツでも代用可。
（スパッツが長いと浴衣に巻きついて歩きにくいのでひざ上をご用意ください）

○当日は前開きの洋服でお願いします。